

Formation

Pose Adhésive sur Surfaces planes et courbes :

vitrophanie revêtement architectural et covering

Niveau 1 (Débutant)

Durée : 9 jours

Participants

De 1 à 4 personnes

Lieu : Centre de formation KPOSE
21, rue de la Moulinatte - 33130 Bègles

Tarifs : 6700€^{HT}

Suivi et évaluation

- Feuille de présence
- Evaluation initiale et continue
- Questionnaire type QCM
- Mise en situation pratique
- Attestation de fin de formation
- Livret de suivi

Modalités d'accès :

Entretien préalable au téléphone
Bulletin d'inscription à renvoyer complété par e-mail

Délai d'accès :




Sous 3 semaines après demande d'informations et acceptation du financeur
Accès après délais légal de rétraction

Accessibilité :

Locaux et formation accessible aux personnes en situation de handicap (adaptation avec notre référent handicap)



www.kpose.fr
21 rue de la Moulinatte - 33130 Bègles
formation@kpose.fr - 05 56 74 91 25

Suivez-nous sur   

Pour quel public

Les particuliers et les professionnels qui veulent apprendre les techniques de pose de films adhésifs sur surfaces planes et courbes : vitrophanie, revêtement architectural et covering.

Pré-requis

Aucun pré-requis nécessaire pour cette formation. Niveau débutant

Objectif

- Connaître les différents adhésifs et leurs domaines d'application
- Identifier les outils et accessoires adaptés pour réaliser une pose de vitrophanie, covering ou revêtement architectural
- Identifier et appréhender les éléments à démonter : sur carrosserie et mobilier
- Préparer et nettoyer un support : vitrage, carrosserie et mobilier
- Acquérir la technique de pose sur surfaces planes et courbes
- Acquérir la technique de pose de film pour vitrage : vitrophanie
- Acquérir la technique de pose sur véhicule : 2d et covering

Programme

- Présentation des formateurs et des participants
- Découverte des différents adhésifs et fabricants
- Conditions de pose pour réaliser une vitrophanie, un revêtement architectural et un covering
- Listing des différents outils et accessoires utiles à la pose
- Préparer et nettoyer la carrosserie, les vitrages et le mobilier
- Poser sur une surface plane et courbe
- Utilisation de la raclette et du décapeur thermique
- Pose de vitrophanie, de revêtement architectural et de covering
- Précaution, outils et accessoires pour les coupes et finition
- Evaluation et remise des échantillons et documentations

Support pédagogique

- Fiches pratiques (listing références adhésifs, outillage, méthode et conseil)
- Vitrage, mobilier, parties de carrosseries et véhicule

Méthode pédagogique

- Apport théorique et pratique
- Cas pratique sur vitrage, mobilier, parties de carrosserie et véhicule
- Pédagogie participative et active

Formateur : Formateurs internes KPOSE

Matthias KPODAR : formateur Certifications 3M®/ Solarscreen® /FlexiShield®

Jason KPODAR : formateur Certification 3M®

Formateur Professionnel - Animer en intégrant les apports du digital

